



# ПАМЯТКА

## ПО ПОЖАРНОЙ БЕЗОПАСНОСТИ

### ПРИЧИНЫ ПОЖАРА:

- Неосторожное обращение с огнем, игра с огнем.
- Воспламенение оставленных без присмотра электробытовых приборов (телевизор, утюг, магнитофон и т.д.)
- Перегрузка электросети



### ДЕЙСТВИЯ ПРИ ПОЖАРЕ:

- Позвонить по телефону **"01"**
  - назвать точный адрес;
  - что горит и где возник пожар;
  - сообщить, есть ли опасность для людей;
  - назвать свою фамилию и номер телефона, с которого звоните;
- Отключить в помещении все источники электроэнергии и перекрыть газ.
- При возможности задействовать первичные средства пожаротушения.
- Покинуть опасную зону при возникновении угрозы Вашей жизни.
- Встретить прибывших пожарных и спасателей.



# 01



**СОБЛЮДАЙ ПРАВИЛА  
ПОЖАРНОЙ БЕЗОПАСНОСТИ!**



**Если спички в руки взял,  
Сразу ты опасным стал-  
Ведь огонь, что в них живет,  
Много бед всем принесет!**

**Не берите в руки спички!**

Чтобы лес, звериный дом,  
Не пылал нигде огнём,  
Чтоб не плакали букашки,  
Не теряли гнёзда пташки,  
А лишь пели песни птички,  
Не берите в руки спички!






# Памятка ШКОЛЬНИКУ



**Пожар может возникнуть в любом месте и в любое время.**

**К нему надо быть всегда подготовленным!**

1. Главное, что нужно запомнить: спички, зажигалки служат для хозяйственных дел, но никак не для игр! Даже малейшая искра может привести к большой беде!
2. Если пожар случился в твоей квартире - убегай подальше! В рискованных ситуациях не теряй силы и время на спасение имущества, любым способом спасай себя и своих близких.
3. Не забудь закрыть за собой дверь. Твердо знай, что из дома есть два спасательных выхода: если нельзя выйти в дверь, зови на помощь с балкона или окна.
4. Ни в коем случае не прячься во время пожара под кроватью или в шкафу - пожарным будет трудно тебя найти.
5. Ни за что не возвращайся в горящее здание.
6. Если сможешь, звони по телефону - **101**, сообщи - свое имя, фамилию, точный адрес, что горит, кратчайшие подъездные пути.
7. Если на тебе загорелась одежда, остановись, падай на землю и катайся по ней, пока не собьешь пламя.
8. Соблюдай правила безопасности при использовании электрических приборов!
9. Уходя из дома обязательно выключай электроприборы!



**Помни!**  
Соблюдая правила пожарной безопасности, ты сохраняешь свое здоровье и имущество!

**101** 




## **Памятка по пожарной безопасности для родителей и детей**

### **Уважаемые родители!**

- **Храните спички, зажигалки в недоступном для детей месте!**
- **Не разрешайте детям самостоятельно пользоваться газовыми и электрическими приборами, топить печь.**
- **Объясните детям, что в случае возникновения пожара необходимо выбегать на улицу и ни в коем случае не прятаться.**
- **Не запугивая, расскажите детям правила пожарной безопасности и «проиграйте» различные ситуации.**
- **Разучите с детьми фамилию, имя, домашний адрес и номера телефонов спасения 01, 112!**
- **Главное! Ни при каких обстоятельствах не оставляйте малолетних детей без присмотра!**

## Без огня жизнь человека на земле не возможна.

Открытие и «приручение» огня стало одним из величайших изобретений человека.



Нам без доброго огня  
Обойтись нельзя ни дня.  
Он надёжно дружит с нами  
Гонит холод, гонит мрак,  
Он приветливое пламя  
Поднимает будто флаг.



Всем огонь хороший нужен  
И за то ему почёт,  
Что ребятам греет ужин,  
Режет сталь и хлеб печёт.

Огонь всем друг,  
Надёжный и испытанный,  
Но если дружба дорога,  
То будьте осторожны,  
Будьте бдительны -

## НЕ ПРЕВРАЩАЙТЕ ДРУГА ВО ВРАГА!

## Не разжигай костёр в лесу без взрослых.



Без взрослых с огнём  
развлекаться опасно –  
Закончиться может  
забава ужасно.  
В лесу очень сухо бывает порой,  
Костёр обернётся  
серьёзной бедой!

Представьте,  
что пламя легко разгорится,  
Начнёт полыхать,  
разбегаться, искриться –  
Его потушить невозможно тогда...  
Пожары лесные – большая беда!



# Правила пожарной безопасности.



# Правила поведения детей при пожаре

**Уважаемые родители! В целях вашей безопасности и безопасности ваших детей как можно чаще беседуйте с малышами о том, как себя вести в чрезвычайных ситуациях. Но главное: научите детей избегать потенциальную опасность. Например, опасность пожара. Не забывайте повторять с детьми правила пожарной безопасности.**

Вопросы, на которые каждый ребенок должен знать правильный ответ:

- Что нужно делать, если возник пожар в квартире? (позвонить по телефону 01 или с сотового 010, 112 и сообщить адрес пожара, свою фамилию, что и где горит)
- Можно ли играть со спичками и зажигалками? (нельзя. Спички – одна из причин пожара)
- Чем можно тушить пожар? (одеялом, пальто, водой, песком, огнетушителем)
- Можно ли самостоятельно пользоваться розеткой? (нельзя. Нужно просить взрослых включить или выключить электроприборы)
- Назови номер пожарной службы? (01 или с сотового телефона 010, 112)
- Главное правило при любой опасности? (не поддаваться панике, не терять самообладания)
- Можно ли без взрослых пользоваться свечами, бенгальскими огнями у елки? (нет, нельзя, может возникнуть пожар)
- Можно ли дотрагиваться до включенных электроприборов мокрыми руками? (нельзя! Вода пропускает ток через себя. Это опасно для жизни.)

В случае возникновения пожара, **если рядом нет взрослых**, детям нужно действовать следующим образом:

- Обнаружив пожар, позвонить по телефону 01, сообщить фамилию, адрес, что и где горит.
- Предупредить о пожаре соседей, если необходимо, они помогут ребенку вызвать пожарных.
- Нельзя прятаться под кровать, в шкаф, под ванну, а постараться убежать из квартиры.
- Ребенку необходимо знать: дым гораздо опаснее огня. В задымленном помещении – закрыть нос и рот мокрой тряпкой, лечь на пол и ползти к выходу – внизу дыма меньше.
- При пожаре в подъезде пользоваться лифтом запрещается. Он может отключиться.
- Ожидая приезда пожарных, сохранять спокойствие.
- Когда приедут пожарные, выполнять все их указания.




# НАШИ СОВЕТЫ:



Нельзя, малыш,  
с огнем играть -  
опасны игры  
эти.

Ведь могут люди  
пострадать: и  
взрослые, и  
дети!



Пожарные – спасатели  
Спешат на помощь

